

Resumen de datos estadísticos sobre inmigración en la Comunidad de Madrid.

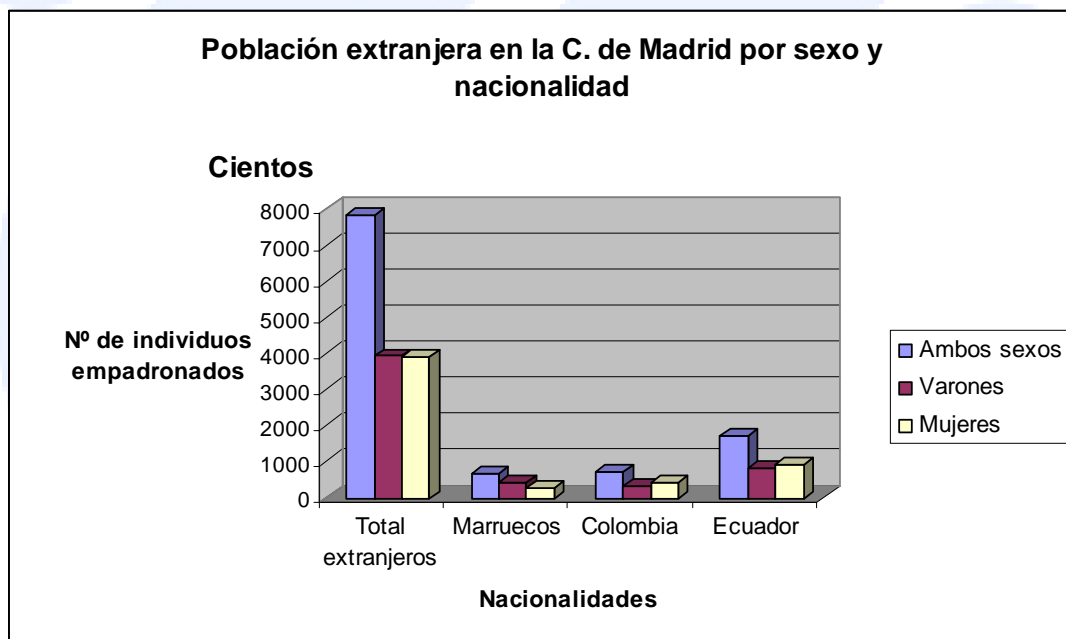
Siguiendo la revisión del Padrón Municipal de 2005, en la Comunidad de Madrid existe un número de personas extranjeras residentes que asciende a 780.752, en este caso debemos tener en cuenta que se refiere a extranjeros empadronados, con lo cual no tenemos en cuenta el conjunto de la población extranjera, ya que no están contados todos aquellos que no están empadronados (legales e ilegales). De estos el 50´28% son varones y el 49´71% son mujeres.

Este grupo social está compuesto por sujetos de muy diversas nacionalidades, siendo los siguientes los datos referidos al total de extranjeros empadronados y a las nacionalidades con mayor número de individuos, Ecuador (el grupo más numeroso ya que supone el 22´23% del total de extranjeros empadronados), Colombia (9´3%) y Marruecos (8´9%).

POBLACIÓN EXTRANJERA POR SEXO Y NACIONALIDAD.				
Comunidad de Madrid	Total extranjeros	Marruecos	Colombia	Ecuador
Ambos sexos	780752	69532	72636	173593
Varones	392564	44424	32725	81093
Mujeres	388188	25108	39911	92500

Unidad: Personas

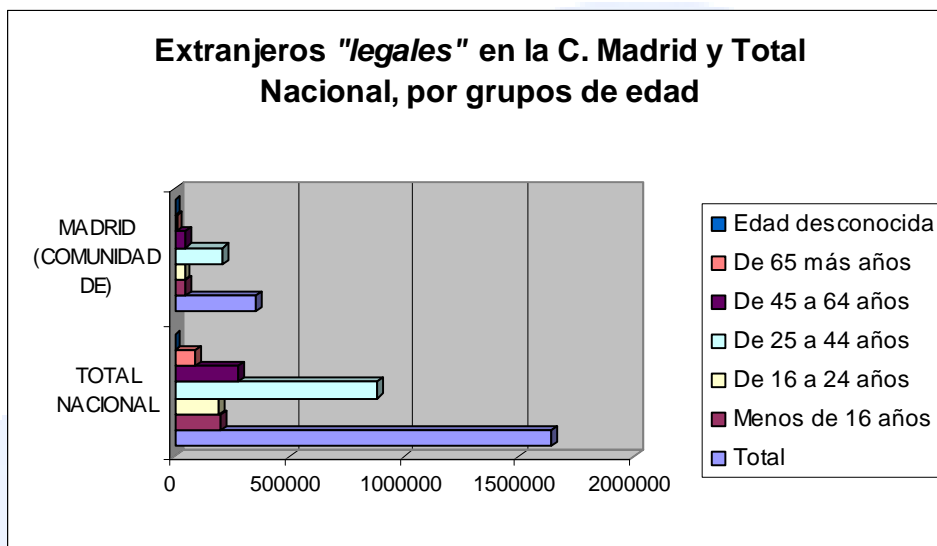
Fuente: Elaboración propia a partir de: Instituto Nacional de Estadística (INE). Revisión del Padrón Municipal 2005.



Fuente: Elaboración propia a partir de: Instituto Nacional de Estadística. Revisión del Padrón Municipal 2005.

En cuanto a la distribución por sexo de los extranjeros empadronados en función de su nacionalidad, en el caso de Marruecos son principalmente hombres en mayor medida que mujeres (63´89% de hombres por 36´11% de mujeres), por el contrario en el caso de países de América Latina es mayor el porcentaje de mujeres que de hombres, sirva como ejemplo los nacionales de Colombia donde los porcentajes muestran un 54´94% de mujeres por un 45´05% de hombres, o bien Ecuador para los que el 53´28% son mujeres mientras que hombres son el 46´7%.

Los datos como ya hemos comentado varían sensiblemente en función de las diferentes fuentes disponibles, en este sentido, y siguiendo los datos que el INE recoge de la Dirección General de la Policía, en la Comunidad de Madrid residen de forma legal (355.035 extranjeros), casi la mitad de los empadronados. Siguiendo este último dato, y fijándonos en los grupos de edad de este colectivo de extranjeros residentes y "legalmente" establecidos en la Comunidad de Madrid, nos encontramos que el rango de edad con mayor número de individuos es el que va de 25 a 44 años (58´75%), observando además que este patrón se reproduce de forma muy similar a escala nacional.



Fuente: Elaboración propia a partir de: Dirección General de la Policía (INEBASE)

Volviendo a la primera de las fuentes consultadas, la revisión del Padrón Municipal 2005, los datos referidos a extranjeros por grupos de edad nos muestra una distribución muy similar, siendo las más importantes las categorías que agrupan a personas de 20 a 39 años, la edad que se corresponde con una mayor actividad laboral y que agrupa al 56´19% de los extranjeros empadronados en la Comunidad de Madrid.



Fuente: Elaboración propia a partir de: Instituto Nacional de Estadística. Revisión del Padrón Municipal 2005.

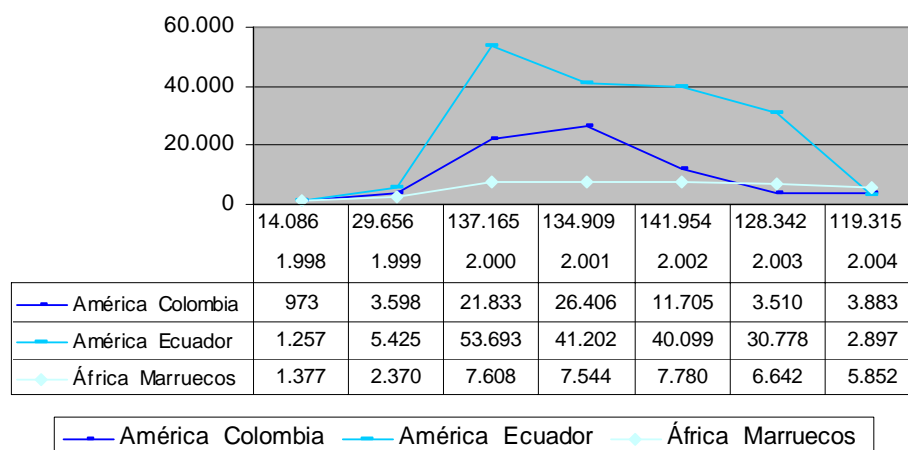
Una vez cuantificados, con los datos disponibles, el número y características básicas de los extranjeros residentes en la Comunidad de Madrid, debemos conocer cuál es la tendencia en cuanto a la llegada de nuevos inmigrantes. De nuevo según el INE en 2004, se dieron 112.639 inmigraciones de extranjeros procedentes del extranjero con destino la Comunidad de Madrid, lo que supone el 14´42% de los extranjeros empadronados en 2004.

INMIGRACIONES DE EXTRANJEROS PROCEDENTES DEL EXTRANJERO POR PAÍS DE PROCEDENCIA Y CON DESTINO LA COMUNIDAD DE MADRID.

Madrid	
TOTAL	112.639
Marruecos	5.787
Colombia	3.679
Ecuador	2.825

Fuente: Elaboración propia a partir de INE. Estadística de variaciones residenciales 2004.

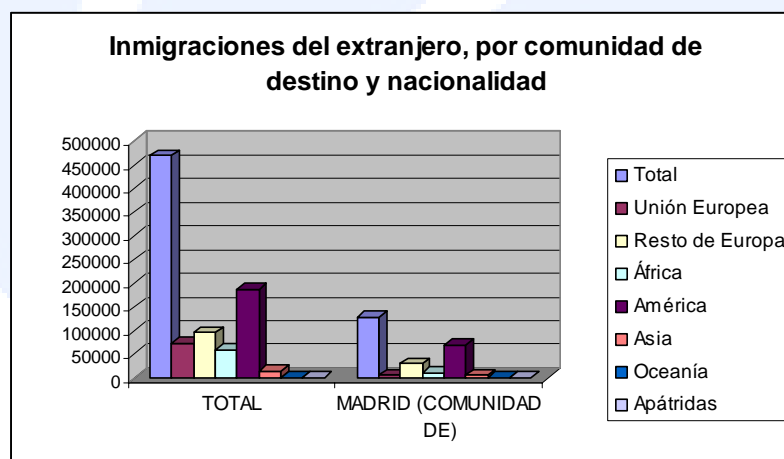
Evolución de las migraciones por país de origen y años



Fuente: Elaboración propia a partir de INE. Estadística de variaciones residenciales 2004.

En comparación con el conjunto del país, la Comunidad de Madrid recibe al 27´3% del total de inmigrantes que llegan a España (y que están empadronados), la mayor parte de estos inmigrantes proceden de América (el 37´54% de los cuales escogió Madrid como destino), seguido de países del Este no pertenecientes a la UE (el 31´23% optó por Madrid), y África (donde el 17´4% seleccionó Madrid como destino).

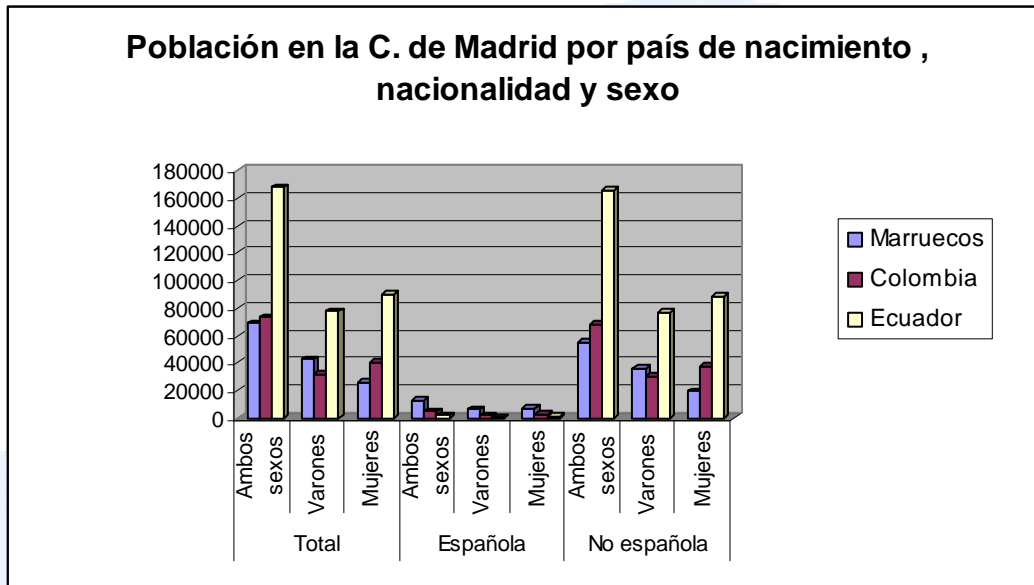
Inmigraciones del extranjero, por comunidad de destino y nacionalidad



Fuente: Elaboración propia a partir de: INE. Revisión del Padrón Municipal 2004

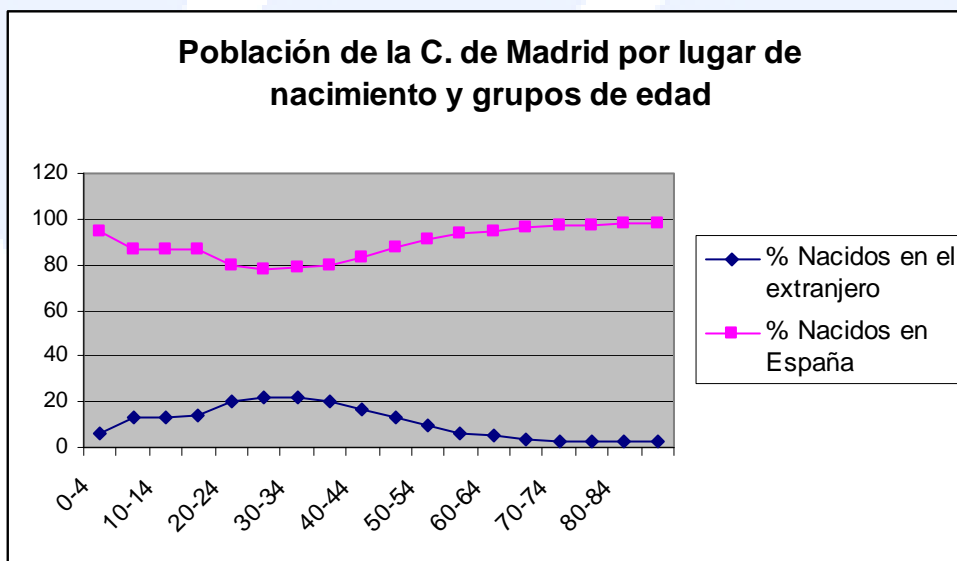
Profundizando en las características de la población no nacida en nuestro país aunque residente en la Comunidad de Madrid, podemos señalar los siguientes aspectos en cuanto a su nacionalidad:

- El nivel de ciudadanos nacidos en el extranjero con nacionalidad española es significativamente pequeño en la Comunidad de Madrid, siendo mayor en el caso del colectivo procedente de Marruecos, gracias a las opciones de doble nacionalidad que ofrece el gobierno de Rabat.
- Únicamente el 1,36% de los ecuatorianos residentes en la Comunidad de Madrid cuentan con la Nacionalidad española.
- Excepto en el caso de Marruecos, la inmigración está muy feminizada, siendo mayor la tasa de mujeres inmigrantes desde Colombia y Ecuador.



Fuente: Elaboración propia a partir de: Instituto Nacional de Estadística. Revisión del Padrón Municipal 2004.

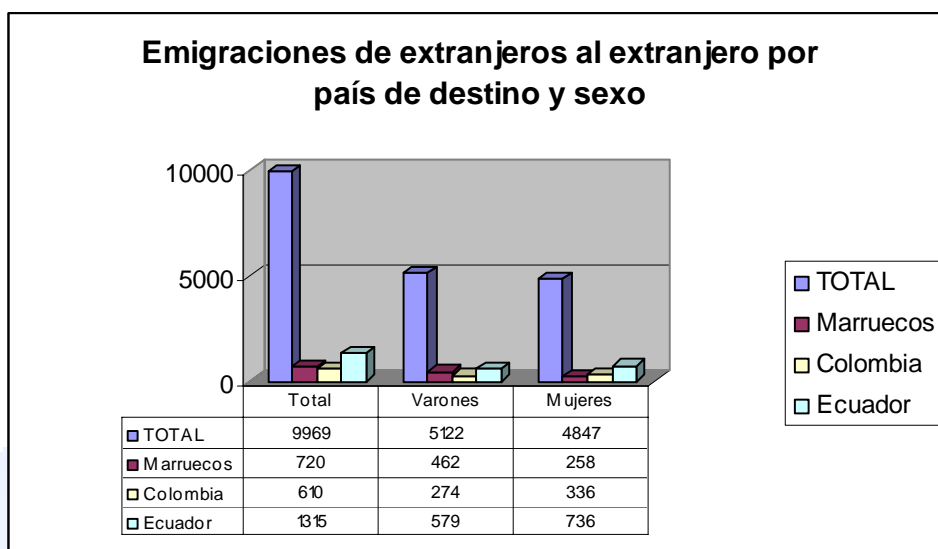
Por grupos de edad como ya hemos visto los mayores valores, en cuanto a población inmigrante en la Comunidad de Madrid, se agrupan en torno a los 20-39 años, si comparamos estos datos con la población española residente en la Comunidad podemos observar que es precisamente en esta franja de edad donde existe una menor densidad de nacidos en España. En el siguiente gráfico podemos observar esta situación de una forma muy visual.



Fuente: Elaboración propia a partir de: Instituto Nacional de Estadística. Revisión del Padrón Municipal 2004.

Una vez conocidas las principales características de los datos oficiales existentes en cuanto a residentes extranjeros en la Comunidad de Madrid, pasamos a analizar los datos sobre la población extranjera en España que retorna a sus países de origen.

En este sentido la Estadística de variaciones residenciales 2003 del INE nos muestra que son algo menos de 10.000 los residentes en España que emigraron al extranjero, y prácticamente el 100% de ellos fueron extranjeros que emigraron al extranjero.



Fuente: Elaboración propia a partir de: Instituto Nacional de Estadística (INE). Estadística de variaciones residenciales 2003.

A nivel nacional mientras que 470.010 inmigrantes extranjeros llegaron a España en 2003, se dio un éxodo migratorio equivalente al 2,12% de los llegados (9.969 individuos extranjeros dejaron España en ese mismo año), esto nos muestra que España es un país con una cada vez más marcada naturaleza de inmigración. La mayor tasa de retorno se dio entre el colectivo de Ecuatorianos, seguido del colectivo de Marroquíes y en menor medida de Colombianos.

Si nos centramos en los extranjeros que emigraron desde la C. de Madrid, los datos nos revelan que hay un mayor retorno entre las mujeres (54,32%) que entre los hombres (45,67%), siendo prácticamente la totalidad de ellos nacidos en el extranjero. En este caso podemos afirmar que el retorno de extranjeros nacidos en España (2ª generación de inmigrantes y posteriores), es muy baja no llegando si quiera al 2%.



Fuente: Elaboración propia a partir de: INE. Estadística de variaciones

residenciales 2003.

Miguel Albarrán
Área de Investigación, Formación y Publicaciones
CIDEAL

